

ΠΛΑΝΗΤΗΣ CHROMA

COLOR
EXPERIENCE





VCX 100

ΠΕΡΙΕΧΟΜΕΝΑ

Η Vechro	5
Πρόλογος	7
Τα παστέλ του ονείρου	9
Τα μπλε έχουν τη δική τους χώρα	15
Εκεί που ανατέλλουν τα ροζ	21
Ταξίδι στις τολμηρές παλέτες	27
Πήλινες γαίες	33
Στους πολυπολιτισμικούς δρόμους του έθνικ	39
Ένας εκκεντρικός εξωτισμός	45
Επιστροφή στο ρουστίκ	51
Από τα ημερολόγια της φύσης	57
Στις πόλεις που δεν κοιμούνται ποτέ	63
DIY συμβουλές	68
Χρώμα & οπτικά τρικ	70
Vechro online	71

VCX 101

VCX 102

Φυσικά πρώτη!

Η Vechro, γκέτιδα εταιρεία οικολογικών χρωμάτων στην Ελλάδα και EU Ecolabel Ambassador, έχει την πράσινη καινοτομία στην καρδιά της φιλοσοφίας της από το 2003. Με όραμα «ένα περιβάλλον με αξία για την ανθρώπινη ζωή στον πλανήτη μας», δημιουργούμε και αναπτυσσόμαστε, συμβάλλοντας στη βιωσιμότητα των οικοσυστημάτων και σε μία καλύτερη ποιότητα ζωής για όλους εμάς.

Επαγγελματίες και καταναλωτές μάς εμπιστεύονται για το ολοκληρωμένο portfolio, την αξιοπιστία και την ποιοτική υπεροχή των προϊόντων μας, μέσα από το μεγάλο δίκτυο των συνεργατών μας στην Ελλάδα και το εξωτερικό.



Κάθε οικολογικό προϊόν της Vechro πιστοποιείται από την Ευρωπαϊκή Ένωση για το περιβαλλοντικό αποτύπωμα ολόκληρου του «κύκλου ζωής» του: από την εξόρυξη των πρώτων υλών, τη διαδικασία παραγωγής, τη συσκευασία, τη διανομή, τη χρήση και εφαρμογή, μέχρι την τελική διάθεση στο περιβάλλον.

VCX 103

VCX 104

Ας ταξιδέψουμε...

Στο χρωματολόγιο που έχετε στα χέρια σας, η Vechro γίνεται περιηγητής και ξεναγός σας σε έναν κόσμο που ορίζεται από το χρώμα. Χαρτογραφήσαμε τις νέες, συναρπαστικές τάσεις και είδαμε με νέα μάτια τη δύναμη των διαχρονικών παλετών. Διανύσαμε χιλιόμετρα για να συνθέσουμε όλα όσα αποτελούν σημείο αναφοράς για τις γλώσσες της αισθητικής που μιλιούνται ανά τον κόσμο αυτή τη στιγμή.

Μία έμπειρη ομάδα επαγγελματιών, σε συνεργασία με το τμήμα Marketing της Vechro, εργάστηκαν για να αποδώσουν τις δυναμικές του χρώματος. Ανάμεσά τους, η Στέφανη Anderson - Τζανουδάκη, interior designer & visual studies, και η δημιουργική ομάδα της 2yolk.

VCX 105

VCX 108

VCX 107

VCX 109

VCX 110

VCX 106

Τα παστέλ του ονείρου.

Όταν πολλά χρώματα μπορούν να συνομιλούν στο ίδιο περιβάλλον είναι γιατί μιλούν με την ίδια ένταση και δίνουν χώρο το ένα στο άλλο. Οι ισορροπίες είναι το κλειδί σε αυτή τη νέα παλέτα των παστέλ. Και η γοητεία τους είναι ότι τώρα δυναμιτίζονται από το κοραλλί, το μωβ ή το καμηλό. Όπως σε κάθε παιχνίδι, τα γκρι είναι ένας πολύτιμος μπαλαντέρ.

Όπου τα παστέλ συνεργάζονται, δίνουν ένα αέρινο αποτέλεσμα. Φέρνουν φως και μεγαλώνουν τους χώρους.

VCX 111

VCX 112



VCX 113

VCX 114



VCX 115


VCX 116




VCX 117



VCX 118




VCX 119



VCX 120



VCX 121



VCX 122

VCX 123

VCX 126

VCX 125

VCX 127

VCX 128

VCX 124

Τα μπλε έχουν τη δική τους χώρα.

Είναι ανοιχτά, είναι βαθιά, είναι εκκεντρικά, είναι κλασικά ή φλερτάρουν με τα σύνορα του πράσινου; Τα μπλε είναι πιο απρόβλεπτα και ευέλικτα από ποτέ. Συναρπαστικά στο color blocking, οριοθετούν σημεία με ένταση, ντύνουν δροσερά background, παίζουν συνθετικά ή σολάρουν εκκωφαντικά. Ανεξάντλητα σαν τη θάλασσα, τα μπλε δεν τελειώνουν ποτέ.



VCX 130

VCX 129

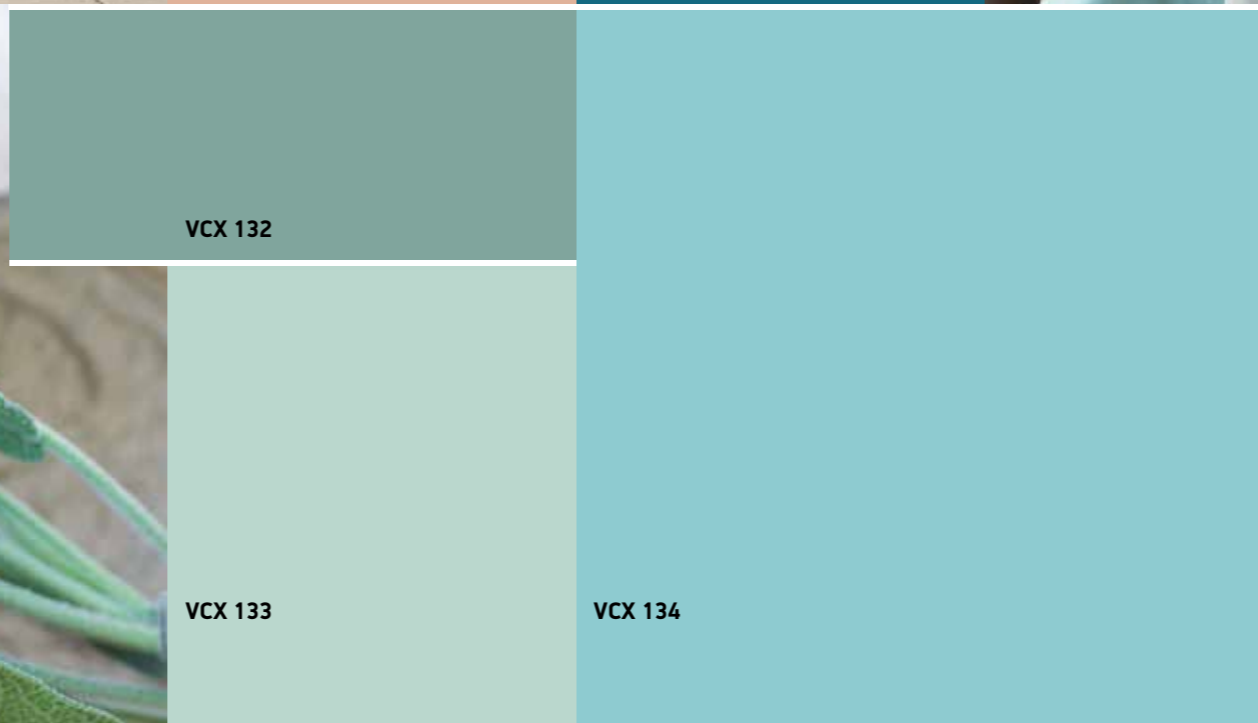


VCX 131



VCX 132

VCX 133



VCX 134



VCX 135



VCX 136



VCX 137

Η δυναμική των μπλε είναι το ίδιο γοητευτική στις urban και τις country style κατοικίες.



VCX 138

VCX 139



VCX 140

VCX 141

VCX 144

VCX 143

VCX 145

VCX 146

VCX 142

Εκεί που ανατέλλουν τα ροζ.

Υπάρχουν τοπία που συνομιλούν χαμηλόφωνα. Υπάρχουν χώροι που κάνουν το ίδιο – αναζητούν την αρμονία στις ανχές παλέτες της φύσης. Εκεί, τα nudes και τα φωτεινά γκρι σβήνουν τα όρια. Και τα νέα, powder ροζ γλυκαίνουν τις αισθήσεις. Το γυμνό ξύλο, το δέρμα, τα λινά και τα σουέντ συμπληρώνουν με υφές. Όλα συνθέτουν μία παλέτα που φιλοξενεί αβίαστα το μποέμ, το μίνιμαλ ή το industrial.



VCX 150



VCX 148

VCX 147

VCX 149



VCX 151

VCX 152

Τα dusty pink ήρθαν για να μείνουν.
Έβγαλαν το ροζ από τα pop κλισέ και το
τοποθέτησαν μέσα στις πιο εκλεπτυσμένες
παλέτες της νέας δεκαετίας.

VCX 153

VCX 154



VCX 155

VCX 156



VCX 157

VCX 158

VCX 159

VCX 162

VCX 161

VCX 163

VCX 164

VCX 160

Ταξίδι στις τολμηρές παλέτες.

Κι όμως, έγινε και αυτό! Ο μινιμαλισμός δεν φοβάται πια το χρώμα. Και αυτό βάζει σε νέες περιπέτειες όσους αγαπούν την καθαρότητα της φόρμας και τις σαφείς επιλογές. Η γεωμετρία τώρα χορεύει κάτω από τα ηχηρά μωβ, τα λιλά και τα φλογερά πορτοκαλί. Και ξεκουράζεται σε όλες τις διαθέσεις του γκρι, του καφέ και του γαλάζιου. Αυτές είναι οι παλέτες που ανατρέπουν το προβλέψιμο λευκό.



VCX 165

VCX 166

VCX 167



VCX 168

VCX 169

VCX 170



VCX 171

VCX 172

VCX 173

Ένα σκούρο θερμό γκρι κάνει δήλωση δίπλα σε ένα γήινο κόκκινο με την ίδια τονικότητα. Τα έπιπλα και τα υφάσματα ακολουθούν σε ανοιχτές αποχρώσεις.

VCX 174



VCX 175

VCX 176

VCX 177

VCX 180

VCX 179


VCX 181

VCX 182

VCX 178

Πήλινες γαίες.

Και ξαφνικά, γεννιέται μία νέα πέμπτη εποχή στο χρώμα! Είναι ένα ζεστό φθινόπωρο και μία κλωμή άνοιξη μαζί. Με συννεφιασμένα παστέλ και αποχρώσεις της λάσπης να συντροφεύουν το βαθύ μπλε και το γκριζοπράσινο. Είναι ένας κόσμος που αγαπάει τις ζεστές ματιέρες και τα fresco, που ταξιδεύει με την ίδια άνεση από το ρουστίκ μέχρι τον νέο, moody ρομαντισμό.



VCX 183




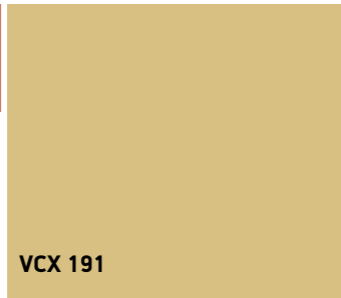

VCX 184

VCX 185

VCX 186

VCX 187

VCX 188



VCX 189

VCX 190

VCX 191

VCX 192

VCX 193

VCX 194

VCX 195

VCX 198

VCX 197

VCX 199

VCX 200

VCX 196

Στους πολυπολιτισμικούς δρόμους του έθνικ.

Το χρώμα είναι πολιτισμός, το χρώμα έχει ιστορία, το χρώμα συνθέτει την αισθητική γλώσσα κάθε τόπου. Για αυτό, οι χώροι που φιλοξενούν τις έθνικ παλέτες γίνονται ταξίδι, γίνονται εμπειρία. Πάλλονται ρυθμικά ανάμεσα σε λαμπερές ώχρες και μυστηριακές τερακότες, γεωμετρικά ή δαμασκηνά μοτίφ, πλεκτά ρατάν και περίτεχνα μακραμέ. Αυτές είναι οι συνθέσεις που δίνουν τις αισθήσεις.



VCX 201

VCX 202

VCX 203

VCX 204

VCX 205

VCX 206



VCX 207

VCX 208

VCX 209



VCX 210

VCX 211

VCX 212

VCX 213

VCX 216

VCX 215

VCX 217

VCX 218

VCX 214

Ένας εκκεντρικός εξωτισμός.

Ταξιδεύουμε ως τα μέρη του κόσμου όπου το χρώμα είναι γιορτή! Είναι τολμηρό σαν πίνακας του Γκωγκέν και πηχρό σαν πολυνησιακά κρουστά. Μιλάμε για τις παλέτες που δεν φοβούνται τις αντιθέσεις και τρέφονται από το φως. Τοίχοι λαμπεροί σαν τον ήλιο και μονοχρωμίες που γίνονται το ιδανικό σκηνικό για διάκοσμο με boho και αποικιακές αναφορές ή μοντέρνα αντικείμενα από φυσικά υλικά.

Τα πετρόλ, τα μωβ, τα lime και η ώχρα αποθεώνονται στις μεγάλες επιφάνειες. Τα φυσικά υλικά και τα φυτά συμπληρώνουν την παλέτα της μεγάλης φυγής.

VCX 219

VCX 220



VCX 221

VCX 222



VCX 223

VCX 224



VCX 228



VCX 226

VCX 225



VCX 227

VCX 229

VCX 230

VCX 231

VCX 234

VCX 233

VCX 235

VCX 236


VCX 232

Επιστροφή στο ρουστίκ.

Την ώρα που ο ήλιος δύει στη Μεσόγειο, οι γκριζοπράσινοι ελαιώνες συναντούν τις ώχρες στα ώριμα αμπελοτόπια και σβήνουν έως τα λιλά και ροδακινί του ουρανού. Τα πολυκαιρισμένα ξύλα, τα πριμιτίφ κεραμικά, τα βαμβακερά υφαντά και ό,τι άγγιξε με γοητεία ο χρόνος συμπληρώνουν μοναδικά την παλέτα της νοσταλγίας. Κι όμως, το ρουστίκ είναι πιο φρέσκο από ποτέ!




VCX 237




VCX 238



VCX 239



VCX 240



VCX 241



VCX 242

Οι τονικότητες του γκρι μαζί με τα χρώματα της γης είναι ασφαλείς επιλογές για εκλεπτυσμένους χώρους.

VCX 243

VCX 244



VCX 245


VCX 246



VCX 247

VCX 248





VCX 249




VCX 250



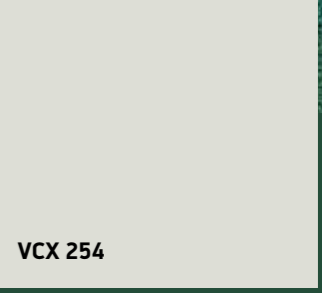
VCX 251



VCX 252




VCX 253



VCX 254

Από τα ημερολόγια της φύσης.

Από τους αρχοντικούς βρετανικούς κήπους και τα χορτασμένα λιβάδια του βορρά μέχρι τα βάτα, το θυμάρι και τις φασκομπλιές του νότου, απ' άκρη σ' άκρη του κόσμου, τα πράσινα βασιλεύουν θριαμβευτικά. Οι τόνοι εναλλάσσονται, εκτυφλωτικά και μουντά κίτρινα παρεμβάλλονται παιχνιδιάρικα και βοτανικά μοτίφ δίνουν τη ρέτρο πινελιά. Η μεγάλη φυγή που υπόσχεται το πράσινο είναι πιο πολύτιμη από ποτέ.



VCX 256

VCX 255




VCX 257



VCX 258

VCX 259



VCX 260




VCX 261

VCX 262

VCX 263

Μία φωτεινή τερακότα είναι μία τολμηρή επιλογή για εξωτερικούς τοίχους που όμως δεν κινδυνεύει να ξεπεραστεί. Τα ρουστίκ πράσινα και τα μπεζ τη συμπληρώνουν ιδανικά.

VCX 264



VCX 265

VCX 266

155 Street

63

VCX 267

VCX 270

VCX 269

VCX 271

VCX 272


VCX 268

Στις πόλεις που δεν κοιμούνται ποτέ.

Εστιατόρια, hubs, café, μετρό, ποδήλατα, κατοικίες που είναι κατοικίες, κατοικίες που είναι γραφείο. Η ζωή στις πόλεις αφήνει όλα τα σενάρια ανοικτά. Ίσως για αυτό σήμερα η αστική αισθητική επιβεβαιώνει το «anything goes». Τα θερμά αγαπούν τα ψυχρά, οι χοντρόκοκκες τεχντροπίες αγαπούν τα σιληνά έπιπλα, το industrial αγαπάει την κομψότητα του σκανδιναβικού στυλ, αγαπάει και το ρέτρο. Η ελευθερία είναι η καλύτερη επιλογή!



VCX 273



VCX 274

VCX 275

VCX 276

VCX 277

VCX 278



VCX 279

VCX 280

VCX 281

VCX 282

VCX 283

VCX 284

DIY, πιο εύκολα από ποτέ!

Συμβουλές, εργαλεία και γνώσεις για να βάψετε σαν επαγγελματίες!

1_ Υπολογίστε την επιφάνεια βαψίματος και την ποσότητα του χρώματος

Επιφάνεια τοίχου: μήκος x ύψος τοίχου = A
 Επιφάνεια ανοιγμάτων (πόρτες, παράθυρα): μήκος x ύψος ανοίγματος = B
A - B = Επιφάνεια βαψίματος (m²)
 Επιφάνεια ταβανιού: μήκος x πλάτος δωματίου = Επιφάνεια βαψίματος (m²)
 Απαιτούμενη ποσότητα χρώματος:
 Επιφάνεια βαψίματος ÷ Απόδοση χρώματος = Ποσότητα χρώματος
 Διαιρέστε την επιφάνεια βαψίματος με την απόδοση του χρώματος ανά λίτρο, για να βρείτε την ποσότητα χρώματος που χρειάζεστε για μία στρώση. Πολλαπλασιάστε αυτή την ποσότητα με τον αριθμό των στρώσεων που απαιτούνται. Το αποτέλεσμα είναι ο αριθμός των λίτρων που θα χρειαστείτε.

2_ Προετοιμασία των επιφανειών

Τοίχοι με ρωγμές: Με τη σπάτουλα, σκάψτε βαθύτερα τη ρωγμή και ξεσκονίστε τη. Στοκάρετε, γυαλοκαρτάρετε και ασταρώστε με το οικολογικό αστάρι Smaltoplast Universal Primer ή Smaltox Hydro.
Ξεφλουδισμένοι τοίχοι: Αφαιρέστε τα σαθρά σημεία της επιφάνειας, γυαλοκαρτάρετε και ξεσκονίστε. Εάν χρειαστεί, στοκάρετε.
Μεταλλικές/ξύλινες επιφάνειες: Καθαρίστε τις καλά και ασταρώστε με Oxidol (μεταλλικές επιφάνειες) ή Smaltolux Master Primer (ξύλινες επιφάνειες).
Παλιοί τοίχοι με γυαλιστερή λαδομπογιά: Σαπουνίστε, ξεπλύνετε και αφήστε να στεγνώσουν. Γυαλοκαρτάρετε, ξεσκονίστε και ασταρώστε με το οικολογικό αστάρι Smaltox Hydro.
Παλιοί υδροχρωματισμένοι τοίχοι: Εάν έχουν υδροχρωματιστεί πολλές φορές, πριν τη βαφή χρησιμοποιήστε το οικολογικό αστάρι Smaltoplast Universal Primer. Αν όχι, χρησιμοποιήστε το οικολογικό αστάρι Smaltox Hydro.

3_ Απαραίτητα υλικά προεργασίας

Χαρτοταινία / Απορροφητικό σφουγγάρι για καθάρισμα επιφανειών
 Χαρτί οντουλέ ή νάilon / Γυαλόχαρτο / Σπάτουλες για στοκάρισμα
 Σκάφη βαψίματος για ομοιόμορφο άπλωμα του χρώματος στο ρολό

Προσοχή! Μην διακόπτετε το βάψιμο, αφήνοντας μισοβαμμένους τοίχους. Αποφύγετε τα «τρεξίματα», βουτώντας ελαφρά το πινέλο στο χρώμα. Μην περνάτε δεύτερη στρώση χρώματος σε μία επιφάνεια, αν δεν έχει στεγνώσει καλά η πρώτη στρώση. Αποφύγετε το «σουμάρισμα», όταν η επιφάνεια έχει αρχίσει να στεγνώνει. Το αστάρι/υπόστρωμα κάθε επιφάνειας εφαρμόζεται συνήθως σε μία στρώση. Το χρώμα εφαρμόζεται σε δύο στρώσεις. Σε σκούρες αποκρώσεις ενδέχεται να απαιτούνται περισσότερες στρώσεις για να επιτευχθεί πλήρης κάλυψη. Για να ελαττώσετε τον συνολικό αριθμό στρώσεων, εφαρμόστε προηγουμένως το αστάρι Smaltox Hydro χρωματισμένο σε PCM 1951 για πράσινα ή γκρι, PCM 1762 για κίτρινα, PCM 2052 για κόκκινα ή PCM 1991 για μπλε.

4_ Πινέλα & ρολά: ποια και πού



Στρογγυλό πινέλο για γωνίες και ανάγλυφες λεπτομέρειες.



Πινέλο με μακρύ τρίχωμα για μεγάλες επιφάνειες (σοβατεπί, πόρτες κ.ά.).



Μακρύ στραβοπίνελο ή μικρό ρολό για δύσκολες επιφάνειες (γωνίες, καλοριφέρ, «κοψίματα» κ.ά.).



Ρολό με κοντή τρίχα για βερνίκια ή γυαλιστερά χρώματα.



Ρολό με μεσαία τρίχα για σατινέ ή ματ χρώματα.

5_ Ροή βαψίματος και συμβουλές

Ξεκινήστε από το ταβάνι

_Κάντε περιμετρικά «κοψίματα» με ένα πινέλο με μακρύ τρίχωμα.
 _Αποφύγετε τα «τρεξίματα» στους κάθετους τοίχους, εφαρμόζοντας χαρτοταινία στο πάνω μέρος τους.
 _Συνεχίστε στην επιφάνεια με το ρολό, βάφοντας στη φορά του φωτός (από τα ανοίγματα προς το εσωτερικό). Το χρώμα που εφαρμόζετε με το ρολό να είναι λιγότερο αραιωμένο σε σχέση με αυτό που εφαρμόσατε στα «κοψίματα».
 _Για τέλεια εφαρμογή, βάψετε ανά τετραγωνικό μέτρο (τ.μ.) διασταυρώνοντας τα περάσματα. Τελειώνετε κάθε τ.μ. με ένα πέρασμα στη φορά του φωτός ή στη φορά της μικρότερης πλευράς.

Συνεχίστε με τους τοίχους

_Ξεκινήστε το βάψιμο από τη μέση του τοίχου, απλώνοντας το χρώμα πάνω-κάτω. «Σουμάρετε» πάντα προς την ίδια κατεύθυνση.
 _Σε έναν τοίχο που εφαρμόζετε δικρωμία, χωρίστε τις επιφάνειες με χαρτοταινία. Αφαιρέστε τη αμέσως μετά το βάψιμο και πριν το χρώμα στεγνώσει.
 _Βάψτε στο τέλος πόρτες, παράθυρα, καλοριφέρ και σοβατεπί.

Βάψιμο ανοιγμάτων

_Στα παράθυρα, βάψτε τον σκελετό από έξω προς τα μέσα. Συνεχίστε με την κάσα και τελειώστε με τα πλαϊνά. Όταν το χρώμα είναι ακόμη νωπό, προσέξτε να μην κλείσουν τα παράθυρα.
 _Στις πόρτες, ξεκινήστε από τα σόκορα, συνεχίστε το βάψιμο από πάνω προς τα κάτω (σε όρθια πόρτα) και «σουμάρετε» προς την ίδια κατεύθυνση.



Χρώμα & οπτικά τρικ

Η έξυπνη επιλογή του χρώματος μπορεί να μετατρέψει την αίσθηση που δίνει ένας χώρος σε σχέση με τις πραγματικές του διαστάσεις.

Για να «ψηλώσετε» έναν χαμηλοτάβανο χώρο, εφαρμόστε κάθετες ρίγες ή φωτεινό λευκό χρώμα.

Για να «καμηλώσετε» έναν ψηλοτάβανο χώρο:

_Επιλέξτε σκούρες αποχρώσεις στους τοίχους και μία πιο σκούρα στο ταβάνι.

_Χωρίστε σε δύο μέρη, οριζοντίως, την επιφάνεια των τοίχων και εφαρμόστε διαφορετικές αποχρώσεις.

_Βάψτε τα πρώτα 10-15 εκ. στο πάνω μέρος του τοίχου στο ίδιο χρώμα με το ταβάνι.

Για να «μεγαλώσετε» έναν χώρο, επιλέξτε ανοιχτές αποχρώσεις, αποφύγετε τις έντονες αντιθέσεις ή ζωγραφίστε ένα εξωτερικό τοπίο σε έναν τοίχο.

Για να «φαρδύνετε» έναν στενόμακρο χώρο, βάψτε ανοιχτόχρωμες τις μεγάλες επιφάνειες και σκουρόχρωμες τις στενές.

Για να «στενέψετε» έναν χώρο, ακολουθήστε την ακριβώς αντίθετη λογική.

Για να «μικρύνετε» έναν χώρο:

_Εφαρμόστε σκούρες/ζεστές αποχρώσεις και μεγάλες αντιθέσεις.

_Δημιουργήστε ένα μεγάλο παράθυρο και βάψτε το σε μία απόχρωση με μεγάλη αντίθεση από τον υπόλοιπο χώρο.

Εξωτερικές τοικοποιίες

Όταν επιλέγετε μία απόχρωση πρέπει να γνωρίζετε ότι κάτω από το ηλιακό φως θα δείχνει πιο ανοιχτή. Οπότε επιλέξτε μία πιο σκούρα απόχρωση. Αντιθέτως, υπό σκιά ή απουσία άπλετου ηλιακού φωτός, μία απόχρωση θα δείχνει πιο σκούρα ή γκριζα. Οπότε επιλέξτε μία πιο ανοιχτή.

Στιλπνά (γυαλιστερά) χρώματα

Η εντύπωση που έχουμε για μία απόχρωση μπορεί να επηρεαστεί από τη στιλπνότητα του χρώματος. Η στιλπνότητα (γυαλάδα) επηρεάζεται από την υφή και το πορώδες της επιφάνειας όπου εφαρμόζεται αλλά και από τις ατμοσφαιρικές συνθήκες.

_Τα στιλπνά χρώματα ανακλούν σε μεγάλο βαθμό το φως, αποκαλύπτοντας τις ατέλειες μιας επιφάνειας. Ωστόσο, δεν απορροφούν ρύπους και καθαρίζονται εύκολα.

_Τα σατινέ και ημί-ματ χρώματα συγκεντρώνουν ιδιότητες των γυαλιστερών και των ματ, δίνοντας μία αίσθηση πολυτέλειας στον χώρο. Επειδή καθαρίζονται εύκολα, είναι ιδανικά για χώρους όπου υπάρχει έντονη καταπόνηση (κουζίνα και παιδικά δωμάτια).

_Τα ματ χρώματα ανακλούν λιγότερο το φως και καλύπτουν τις ατέλειες μιας επιφάνειας.

My Vechro



Δεν χρειάζεται πια να το φανταστείτε! Τώρα χάρη στην εφαρμογή My Vechro – Διακοσμήστε στο vechro.gr, μπορείτε να εφαρμόσετε σε ρεαλιστικούς χώρους τα αγαπημένα σας χρώματα και τους συνδυασμούς που έχετε σκεφθεί. Η εφαρμογή σας δίνει αντιπροσωπευτικούς χώρους, εσωτερικά και εξωτερικά, μιας κατοικίας και σας παρέχει εκατοντάδες αποχρώσεις που ανήκουν σε 12 βασικές παλέτες. Έμπνευση να υπάρχει...

Vechro.gr



Η νέα ιστοσελίδα μας σχεδιάστηκε για να βρίσκεται δίπλα σε κάθε επαγγελματία και καταναλωτή. Είναι ένας πλήρης και φιλικός οδηγός για κάθε προϊόν μας, με αναλυτικές προδιαγραφές και οδηγίες χρήσης, σε αντιστοιχία με το είδος της επιφάνειας εφαρμογής και τις ανάγκες της. Επίσης, εκεί μαθαίνετε τα νέα χρωματικά trend, συμβουλές και πρακτικές λύσεις σε συχνά προβλήματα που αντιμετωπίζετε κατά το βάψιμο επιφανειών.



Ακολουθήστε τις σελίδες μας σε Facebook, Instagram και YouTube για να ενημερώνεστε για τις νέες τάσεις, τα νέα μας προϊόντα αλλά και να συμμετέχετε σε διαγωνισμούς με συναρπαστικά δώρα!

Τα προϊόντα μας

Ο πλήρης κατάλογος των προϊόντων μας απευθύνεται σε επαγγελματίες και καταναλωτές που αναζητούν την καλύτερη ποιότητα στην καλύτερη τιμή. Κάθε είδους επιφάνεια έχει τη δική της σειρά προϊόντων για τη σωστή επεξεργασία και βαφή. Στο vechro.gr θα τα βρείτε όλα, μαζί με τις προδιαγραφές και οδηγίες χρήσης.





ΒΕΧΡΟ Α.Ε.

Λιοσίων 302 | 111 45 Αθήνα | **T** 210 48 16 101

Β. Ελλάδα Ηπείρου 10ο χλμ. Ε.Ο. Θεσ/νίκης - Αθήνας
570 09 Καλοχώρι Θεσ/νίκης | **T** 2310 784 300

E info@vechro.gr | www.vechro.gr
@ Vechro Paints SA | [f](https://www.facebook.com/vechrogr) vechrogr



E206 X109.02.21